

## WINE LIBRARY

### Vetrine refrigerate espositive per vini modulari

La Wine Library Brera rappresenta un nuovo modo di pensare l'ambiente e un nuovo modo di conservare il vino. Cantine, enoteche e ristoranti trovano in questo innovativo espositore per vino la risposta a ogni esigenza.



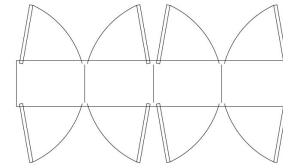
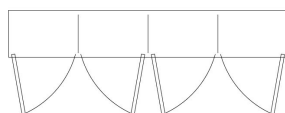
La struttura in acciaio inox di questa vetrina la rende la cornice ideale per dare valore alle vostre bottiglie di vino con eleganza e raffinatezza, ed è personalizzabile con diverse colorazioni.

Le porte tutto vetro e il sistema di illuminazione Led interno (luce led bianca 6000K, su richiesta led calda 2700K) con dimmer per la regolazione dell'intensità incluso, renderanno ammalianti le vostre bottiglie di vino.

Per rispondere alle più svariate esigenze la Wine Library è disponibile in diverse altezze, 220 cm e 260 cm, e con diverse capacità di contenimento entrambe con profondità 55 cm.

Ogni porta è indipendente con la possibilità di impostare quindi temperature differenti all'interno della vetrina, ciò consente di conservare in modo ottimale varie tipologie di vino, che potete disporre come preferite grazie a diversi tipi di strutture portabottiglie (non incluse).

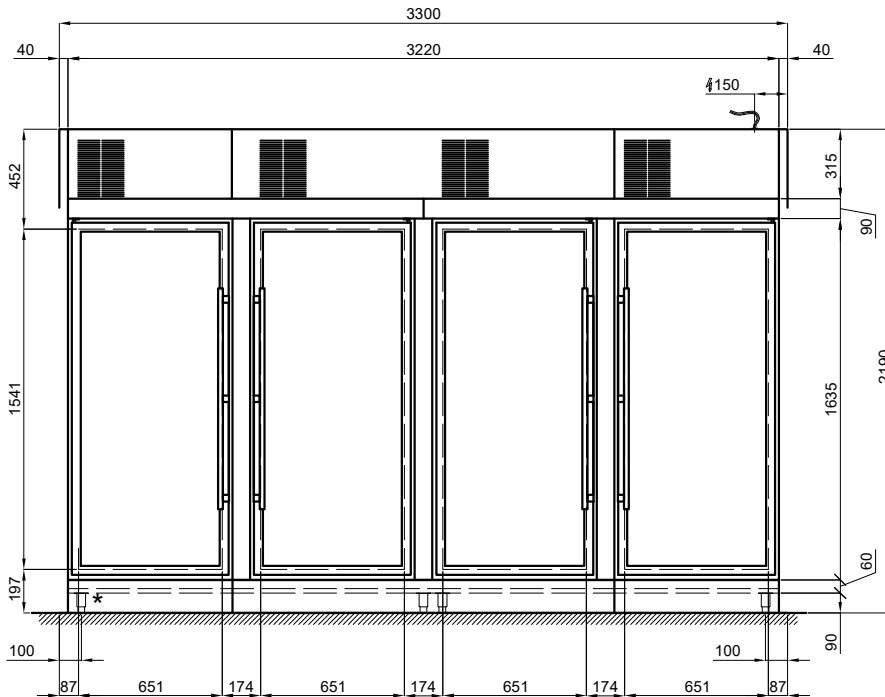
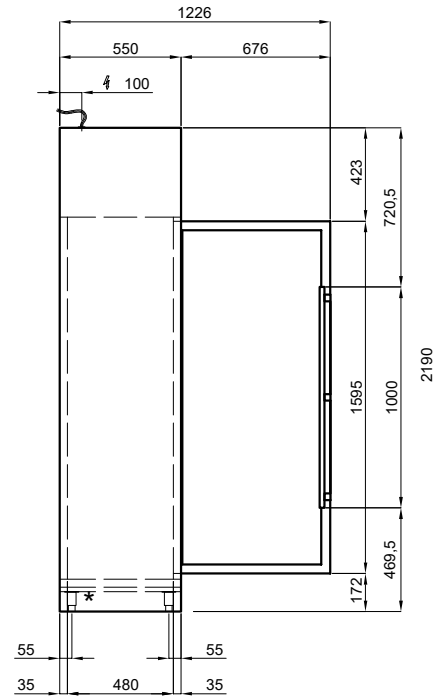
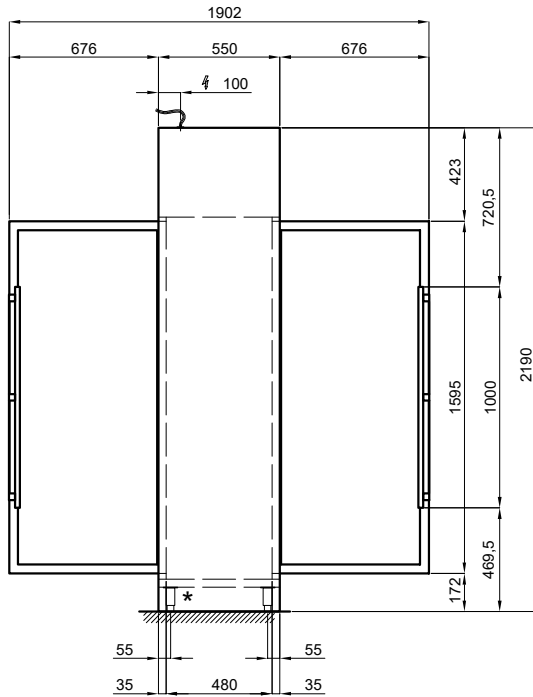
### DATI TECNICI:



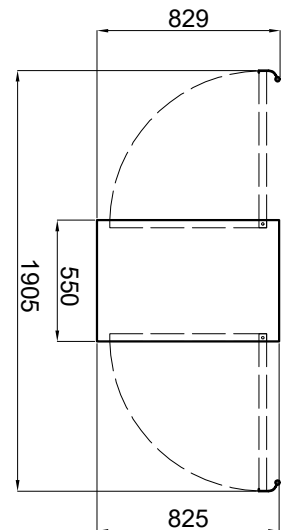
		WL6/422S	WL6/422P
Dimensioni esterne (WxDxH)	cm	330 x 55 x 220	330 x 55 x 220
Porte	nr	4 a parete	4 passanti
Capacità max bottiglie	nr	512	512
Tipo di refrigerazione		ventilata	ventilata
Potenza max assorbita **	W	1720	1720
Potenza refrigerante **	W	4 x 490	4 x 490
Temperatura*	°C	+4/+16	+4/+16
Gas		R290	R290
Sistema di sbrinamento		Elettrico automatico	Elettrico automatico
Rumorosità unità condensatrice	dB(A)	59,3	59,3
Tensione alimentazione		1x230V/50Hz	1x230V/50Hz
Classe climatica		4	4





\* Temperatura ambiente +26°C / \*\*Evap. -10°C cond. +45°C

SCHEMA D'INSTALLAZIONE:




PART.  
INGOMBRO PORTE



-  POTENZA MAX ASSORBITA : 434 W
-  ALIMENTAZIONE : 230 V ~ 1 - 50Hz (\* spina SHUKO) - Lunghezza cavo 2 mt
-   SOLO SU RICHIESTA

ACCESSORI E MAGGIORAZIONI SU RICHIESTA:



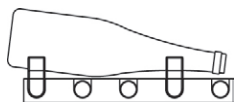
60000700

SR5/01 Ripiano in acciaio inox (capacità no. 32 bottiglie)



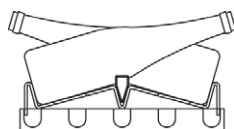
60000705

ST5/02 Struttura tubi inox orizzontali (capacità no. 6 bottiglie)



60000710

SC5/03 Struttura culle in plexiglas orizzontali (capacità no. 7 bottiglie)



60000715

SI5/04 Ripiano bottiglie inclinate in plexiglas (capacità no. 7 bottiglie)

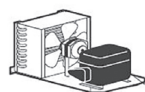


60000715

Sistema supervisione Wi-Fi per vano (maggiorazione)

60000860

Finitura colore (maggiorazione)



40200180

Unità condensatrice Hp 1/4 (distanza max 10 mt)

40200560

Frequenza 60Hz

-----

Luci calde su richiesta (2700 K)

-----

Possibile predisposizione per unità condensatrice remota