

WINE DISPLAY **Vitrines réfrigérées expositives pour vins**



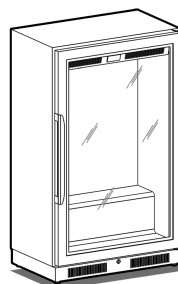
La Wine Display BRERA est la solution idéale pour chaque typologie de local, ayant des dimensions compactes et un design raffiné. La porte tout en verre, dont le périmètre est bordé d'une sérigraphie noir brillant, confère à la Wine Display BRERA un aspect d'une élégance parfaite, tout en garantissant le maximum de visibilité des vins conservés à l'intérieur.

Les lumières led se reflètent dans le revêtement interne et dans les structures porte-bouteilles, les deux réalisés en acier brillant, lesquelles exaltent la vision des produits exposés.

Idéales pour le champagne, les vins blancs et rouges, les Wine Display BRERA sont équipées d'installation de réfrigération avec prestations élevées et un compresseur silencieux. Affichage constant de la température via téléthermostat "touch" qui permet également de sélectionner le fonctionnement en modalité ventilée ou statique, cette dernière étant particulièrement adaptée à la conservation de nombreux types de vins grâce à des températures différenciées à l'intérieur de la vitrine.

AMÉNAGEMENT INTÉRIEUR EXCLU.

FICHE TECHNIQUE :



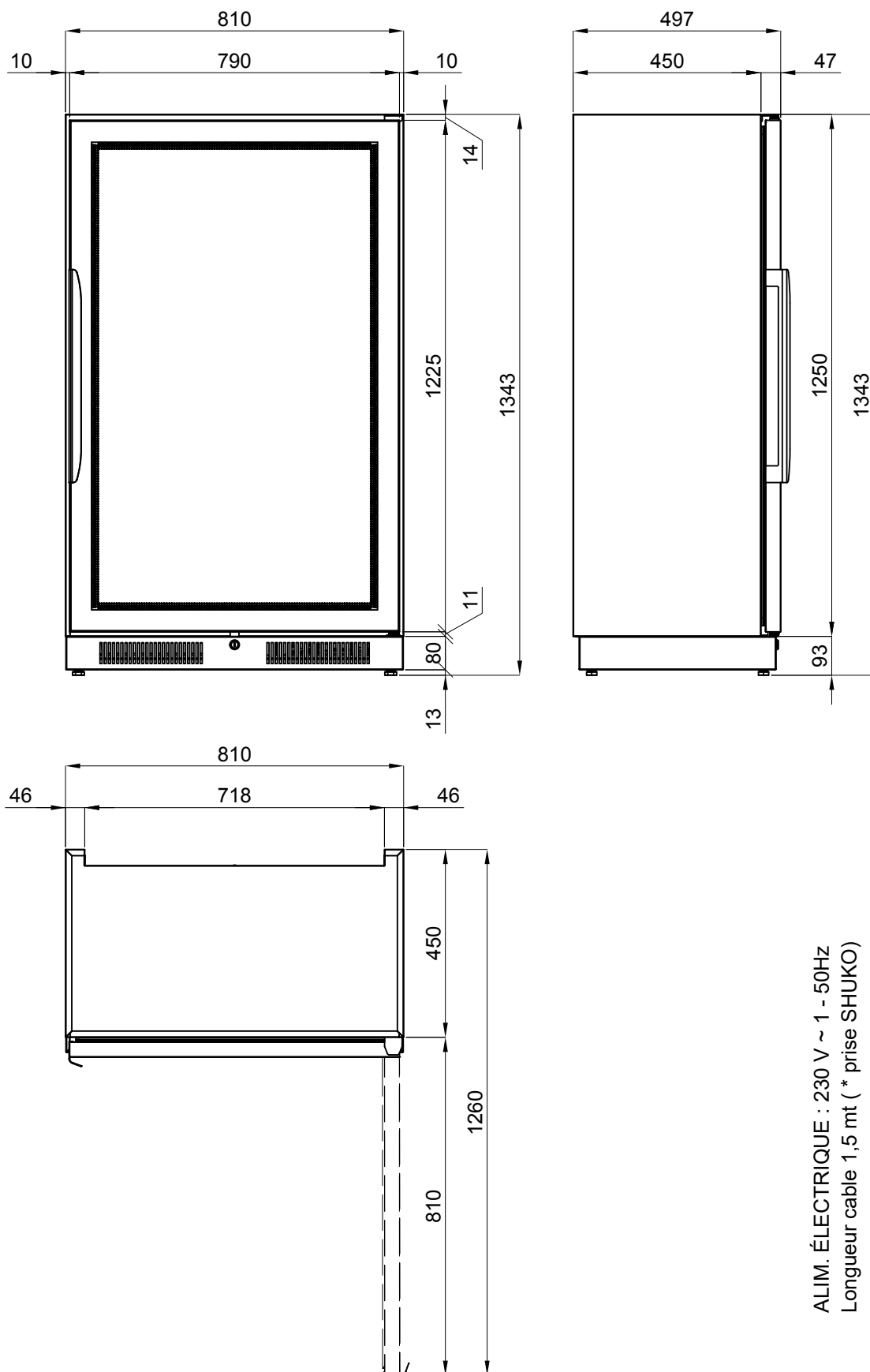
Dimensions extérieures (WxDxH)	cm
Portes	nr
Capacité max des bouteilles	nr
Type de réfrigération	
Puissance max absorbée **	W
Puissance de réfrigération ***	W
Température *	°C
Gaz	
Type de dégivrage	
Niveau de bruit unité de condensation	
Tension d'alimentation	
Classe climatique	

WD5/113

81x50x135
1 à mur
56
Statique/Ventilé
430
185
+4/+16
R290
Automatique avec arrêt
<43dba
1x230V/50Hz
4

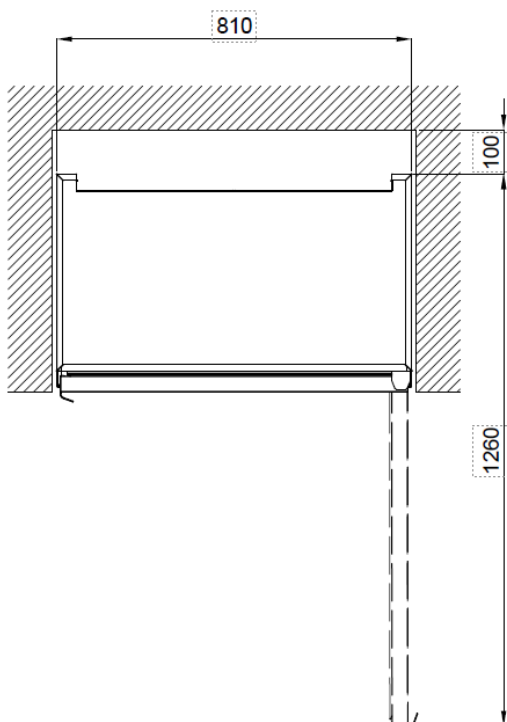
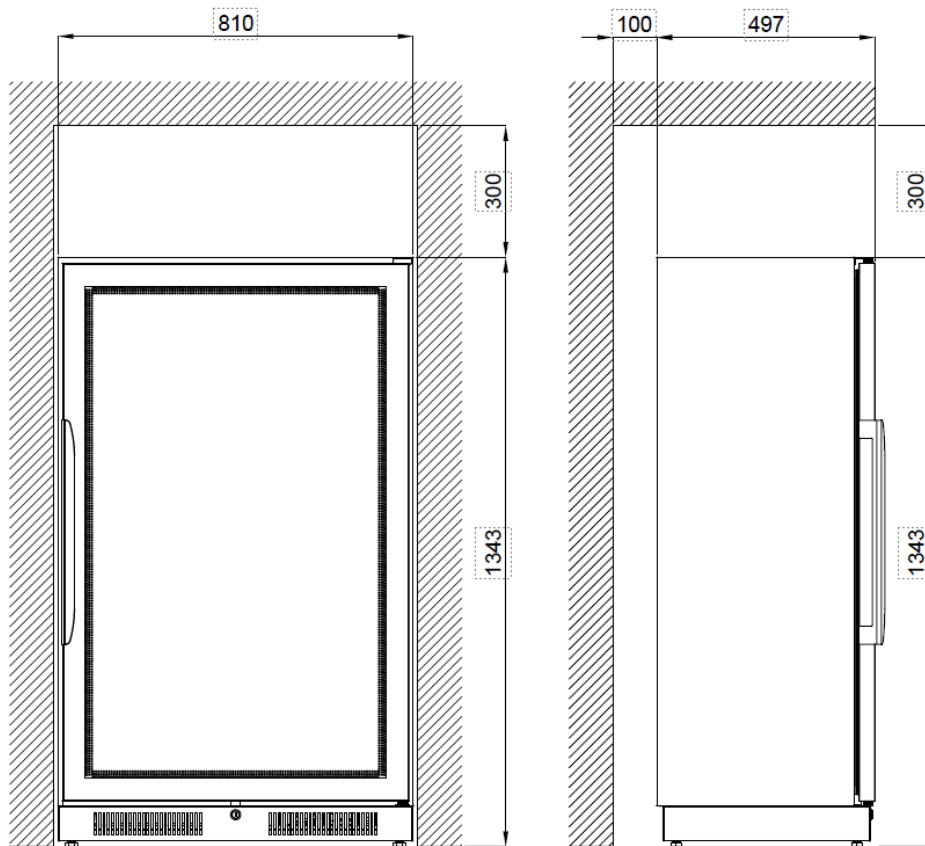
*Température ambiante +26°C / **Evap. -10°C cond. +45°C / ***ASHARE (Evap. -23,3°C cond. +54,4°C)

PLAN D'INSTALLATION :



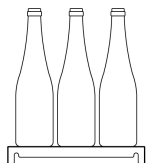
ALIM. ÉLECTRIQUE : 230 V ~ 1 - 50Hz
Longueur cable 1,5 mt (* prise SHUKO)

PLAN D'INSTALLATION "ENCAISSÉ" :



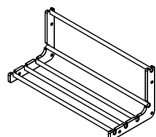
ALIM. ELETTRICA : 230 V ~ 1 - 50Hz
 Lunghezza cavo 1,5 mt (* spina SHUKO)
 POTENZA REFRIGERANTE : 290 W
 GAS REFRIGERANTE : R 134 a
 POTENZA MAX ASSORBITA : 415 W

ACCESSOIRES ET SUPPLÉMENTS SUR DEMAND:



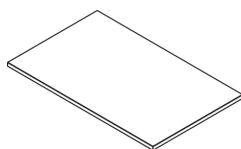
60001100

Étagère en acier inox (max no. 2 pièces)
Capacité max bouteilles: no. 24



60001110

Tubes horizontaux en acier inox (max no. 2 pièces)
Capacité max bouteilles: no. 24



60001150

Top en acier inox cm 81x50x2h



60002150

Système de supervision Wi-Fi

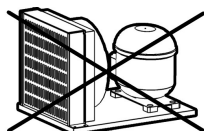


40200560

Fréquence 60Hz

60002200

Finition couleur (supplément)



Arrangement possible pour unité de condensation à distance